



# Stations EVzen Pays du Paillon

Mode d'emploi







# La recharge l'esprit tranquille !



3 options pour se recharger sur nos bornes :



avec l'appli  
"EVzen Charge"



avec le badge "EVzen Charge"  
ou un badge partenaire



par carte bancaire

Assistance internalisée 24h/24 – 7j/7

# Nos offres

Avec l'application "EVzen Charge" et le badge

Les conducteurs de VE se rechargent pour des trajets personnels : **Profil personnel**

- accès à tout le réseau EVzen et plusieurs milliers de bornes en Europe
- Localiser les stations de recharge autour de soi, leur disponibilité et leur tarif
- Lancer / suivre / arrêter la charge
- Accéder à l'historique de vos sessions



Les conducteurs de VE sont des professionnels : Taxi, VTC, loueur, logistique, flotte automobile... : **Profil professionnel**

- Ils peuvent bénéficier d'un **espace entreprise** : facturation mensuelle, historique des sessions de l'ensemble des collaborateurs...
- accès à tout le réseau EVzen et plusieurs milliers de bornes en Europe
- Localiser les stations de recharge autour de soi, leur disponibilité et leur tarif
- Lancer / suivre / arrêter la charge



*Selon leur besoin, les conducteurs de VE peuvent utiliser leur profil personnel ou leur profil professionnel*

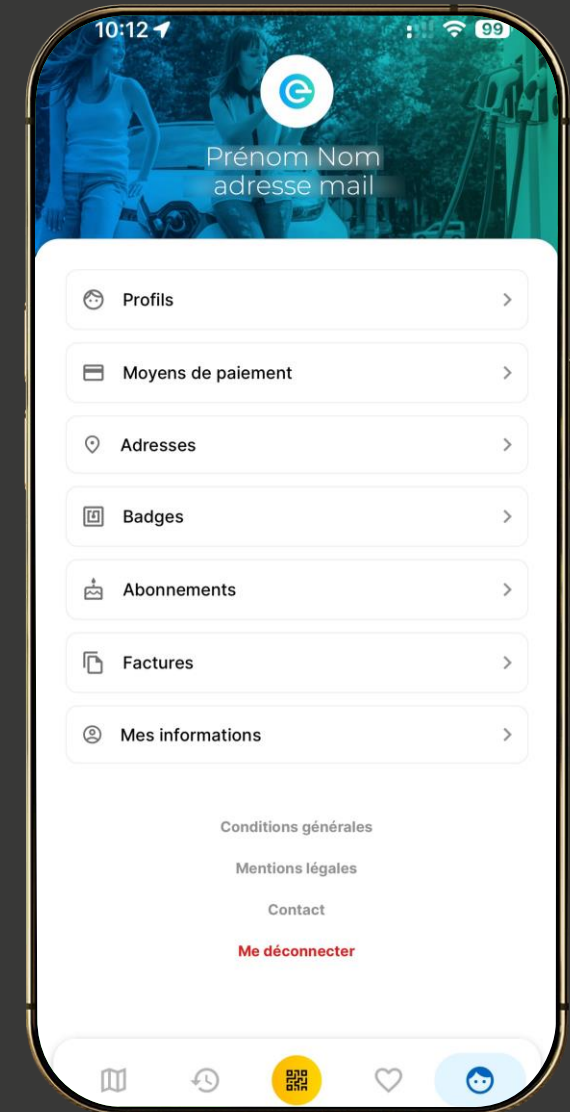
# Comment recharger à partir de l'application EVzen Charge ?

Téléchargez gratuitement l'application sur votre store



1. Depuis l'application : scannez le QR Code ou tapez la référence du point de charge
2. Sélectionner votre profil  Personnel  Professionnel
3. Appuyez sur "Lancer la charge"
4. Ouvrez la trappe du côté choisi et branchez votre câble
5. Fermez la trappe

*Pour arrêter la charge : scannez de nouveau le QR code et cliquez sur "arrêter la charge"*



# Comment recharger avec votre badge\* ?

1. Badgez du côté de votre choix




2. Ouvrez la trappe du côté choisi et branchez votre câble
3. Fermez la trappe

*Pour arrêter la charge : badgez de nouveau avec le badge utilisé pour démarrer la charge*

*\*Badge partenaire : attention les autres opérateurs peuvent appliquer des frais*

Badge profil  
personnel



Badge profil  
professionnel



# Comment recharger avec votre carte bancaire ?

1. Scannez le QR Code du point de charge avec votre smartphone
2. Renseignez votre CB pour autoriser le paiement et lancer la charge
3. Ouvrez la trappe du côté choisi et branchez votre câble
4. Fermez la trappe

*Pour arrêter la charge : scannez de nouveau le QR code et cliquez sur "arrêter la charge"*



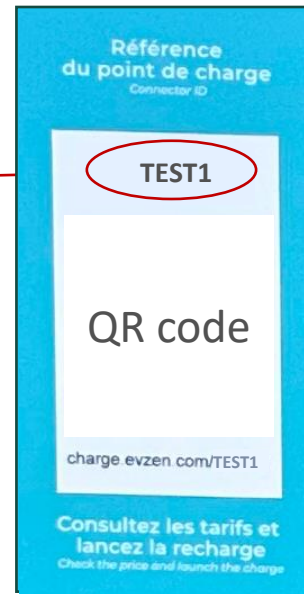


# Une assistance technique 24h/24 7j/7

+ 33 9 69 39 09 03  
support@evzen.com  
www.evzen.com

Les informations à donner à l'opérateur :

- Nom du point de charge : 4 lettres + 1 chiffre de la borne
- Type de véhicule
- Description du problème



Téléchargez l'appli :



Suivez-nous :   

[www.evzen.com](http://www.evzen.com)





 **evzen** by 